

DEL 1 / OSA 1:

Finlandsmodellen för hobbyverksamhet i Raseborg och Hangö 2024-25



Harrastamisen Suomen malli Raaseporissa ja Hangossa 2024-25



Koordinator Raseborg + Hangö / Koordinaattori Raasepori + Hanko:
Isak Vilander

Ledningsgruppen i Raseborg / Raaseporin johtoryhmä:
Ordf. / Pj. **Jari Salminen**, Opetuspäällikkö suomenkieliset koulut
Tina Nordman, Bildningschef / Sivistysjohtaja
Pamela Leka, Undervisningschef svenska skolor
Peter Roos, Fritidschef / Vapaa-aikapäällikkö
Jens Rosendal, Chef för sektoradministration / Toimialahallintopäällikkö

Ledningsgruppen i Hangö / Hangon johtoryhmä:
Ordf. / Pj **Jennika Friman**, Kulturchef / Kulttuurijohtaja
Karl-Erik Gustafsson, Bildningschef / Sivistysjohtaja
Taru Alho, Ungdoms- och idrottschef / Nuoriso- ja liikuntajohtaja
Lena Sommer, Medborgarinstitutets rektor / Kansalaisopiston rehtori






Pähkinäkuoressa:

- Harrastamisen Suomen mallin tavoitteena on tukea lasten ja nuorten hyvinvointia mahdollistamalla jokaiselle lapselle ja nuorelle mieluisa ja maksuton harrastus koulupäivän yhteydessä.
- Harrastustarjonta valitaan lasten ja nuorten toiveiden mukaan.
- Toimintamalli suunnitellaan, rakennetaan ja kokeillaan yhdessä harrastuksia tuottavien tahojen kanssa.



I nötskal:

- ▶ Finlandsmodellen för hobbyverksamhet har som mål att stödja barns och ungas välbefinnande genom göra det möjligt för alla barn och unga att utöva en givande och kostnadsfri hobby i samband med skoldagen.
 - ▶ Hobbyutbudet väljs utifrån barnens och de ungas önskemål.
 - ▶ Verksamhetsmodellen planeras, byggs och prövas tillsammans med de aktörer som producerar hobbyer.
- 

Klubbar Raseborg och Hangö / Kerhot Raasepori ja Hanko

Billnäs skola	Karjaan yhteiskoulu	Pojo kyrkoby skola
Pysse, djur och natur åk. 1-6	Kokkikerho 7-9 lk.	Pysse, djur och natur åk. 1-4
PLAY! - klubb åk. 1-4	Aikidokerho?	PLAY! - klubb åk. 1-2
Prova på olika konstformer med LL åk. 3-6	LIIKKA - kerho 7-9 lk.	SPORT - klubb åk. 3-6
Bromarv skola	BREIKKI! - liikuntavälitunti	Seminarieskolan
Skolans klubb (lek och spel) åk. 1-6	Katarinaskolan	Bollklubben åk. 1-2 (i bollhallen)
Fiskarin koulu	Pysse, djur och natur åk. 1-2	Pysseklubben åk. 1-2
Sirkusakrobatia ja Parkour 1-4 lk.	Prova på olika konstformer med LL åk. 1-4	Bollklubben åk. 3-4 (i bollhallen)
Eläin ja luontokerho 1-6 lk.	PLAY! - klubb åk. 3-4	PLAY! - simklubb åk. 3-4
PLAY! - kerho 1-6 lk.	Fotbollsklubb åk. 3-4?	Bowlingklubb åk. 5-6
Hakarinteen koulu	Matlagning åk. 5-6	Matlagningsklubb åk. 5
Parkourkerho 1-2 lk.	Fotbollsklubb åk. 5-6?	Matlagningsklubb åk. 6
Pallokerho 1-4 lk. (pallouhallissa)	Kiilan koulu	Snappertuna skola
Teemakerho 3-6 lk.	Jalkapallo 1-3 lk.?	Pysse, djur och natur åk. 1-6
Parkourkerho 5-9 lk.	Parkour 1-3 lk.	PLAY! - klubb åk. 1-6
Kokkikerho 7-9 lk.	PLAY! - kerho 1-4 lk.	Bildkonstklubb åk. 5-6
Keilailukerho 7-9 lk.	Kokkikerho 4-6 lk.	Svartå skola
Höjdens skola	PLAY! - kerho 4-6 lk.	PLAY! - klubb åk. 1-6
Scouting åk 1-2?	Kirkonkylän koulu	Fotisklubb åk. 3-6
Pysse, djur och natur åk. 1-2	Parkourkerho 1-6 lk.	Mikaelskolan
PLAY! - klubb åk. 1-2	PLAY! - kerho 1-6 lk.	Dramakerho åk. 1-4
Käpphästklubb åk. 1-4	Askartelukerho 5-6 lk.	Lek och rörelseklubben åk. 1-4
Matlagning åk. 3-9	Mustion koulu	Matlagning åk. 3-6
SPORT - klubb åk. 5-9	Eläin ja luontokerho 1-6 lk.	Ekenäs Högstadieskola
BREIKKI! - rastmotion åk. 7-9	Nukkekotikerho 3-6 lk.	Matlagningsklubb åk. 7-9
Karis Svenska Högstadium	Österby skola	Bowlingklubb åk. 7-9
Gymträning pojkar åk. 7-9	PLAY! - klubb åk. 1-2	SPORT - klubben åk. 7-9
Gymträning flickor åk. 7-9	Bollklubb åk. 1-4	Tennis & Padel åk. 7-9
Matlagningsklubb åk. 7-9	Pysse åk. 3-4	
Shackklubb?	PLAY! - klubb åk. 3-4	
	Scouting åk. 3-6?	

Centralskolan och Keskuskoulu
Tenavien Tempputemmellys åk. 1-2
PLAY! - klubb åk. 1-2
PLAY! - klubb åk. 3-4
Simklubb åk. 3-4 (vaatteiden vaihto 15min ennen ja jälkeen kerhon)
Simklubb åk. 5-6 (vaatteiden vaihto 15min ennen ja jälkeen kerhon)
Bowling åk 5-9 (Tillsammans med de andra)
Tita Marian koulu
Keilailu 5-9 lk. (Yhdessä muiden kanssa)
PowerCore 7-9 lk. (Ylä-asteen kanssa)
Lappohjan koulu / Lappvik skola
PLAY! - kerho 1-5 lk.
Hangöby och Hangonkylä
PLAY! - kerho 1-3 lk.
Hankoniemen ylä-aste
Keilailukerho 5-9 lk. (Yhdessä muiden kanssa)
Power Core 7-9 lk. (Tita-Marian kanssa)
Hangö högstadium
Tennisklubb åk. 7-9
Bändklubb åk. 7-9?

Uppsökande hobbyverksamhet



- ▶ Fungerar som kontaktperson i den egna skolan för uppsökande hobbyverksamhet, inom projektet "Finlandsmodellen för hobbyverksamhet" i Raseborg och Hangö.
- ▶ Verkställer en förfrågning i skolan, där vi utreder elevernas hobbyaktivitet.
- ▶ Efter resultaten, uppmuntrar de elever som har få eller inga hobbyer att gå med i de klubbar som arrangeras under Finlandsmodellen i den egna skolan.

Etsivä harrastustoiminta



- ▶ Toimii yhteyshenkilönä omalla koululla n.s. etsivälle harrastustoiminnalle "Harrastamisen Suomen mallin" – hankkeessa Raaseporissa ja Hangossa.
- ▶ Toimeenpanee kyselyn koululla, jolla kartoitetaan oppilaiden harrastusaktiivisuutta.
- ▶ Tulosten jälkeen rohkaisee niitä oppilaita, joilla on vähän tai ei yhtään harrastusta, menemään mukaan Suomen mallin toimesta järjestettäviin kerhoihin.



Klubbåret / Kerhovuosi

- ▶ Start v. 37.
 - ▶ Klubbar endast under skoldagar.
 - ▶ 26h/klubb för läsåret (12h under hösten och 14h under våren).
-
- ▶ Aloitus vko 37.
 - ▶ Kerhot pidetään vain koulupäivinä.
 - ▶ 26h/kerho varattu lukuvuodelle (12h syksyllä ja 14h keväällä).

Marknadsföring och anmälning

- ▶ Klubbarna marknadsförs via undervisningens Wilma – system, samt genom att dela ut pappersbroschyrer till varje elev.
- ▶ Via stadens hemsida slipper vårdnadshavarna/eleven till den enskilda klubbens egna Hellewi-sida, där det finns information om klubben samt en länk för anmälning.
- ▶ <https://www.raseborg.fi/fritid/bibliotek/barn-och-ungdomar/finlandsmodellen-for-hobbyverksamhet/>
- ▶ <https://hanko.fi/sv/kultur-fritid-och-ungdomar/kultur/finlandsmodellen-i-hango/>

Markkinointi ja ilmoittautuminen


- ▶ Kerhoja markkinoidaan opetuspuolen Wilma – järjestelmän kautta, sekä paperiesitteillä jotka jaetaan jokaiselle oppilaalle.
- ▶ Huoltaja/oppilas pääsee ilmoittautumaan mukaan kerhoon kaupungin nettisivujen kautta, josta pääsee jokaisen yksittäisen kerhon omalle Hellewi – sivulle. Sieltä löytyy kerhon tiedot ja linkki ilmoittautumiseen.
- ▶ <https://www.raasepori.fi/lapset-nuoret-opetus/projektit/harrastamisen-suomen-malli/>
- ▶ <https://hanko.fi/kulttuuri-vapaa-aika-ja-nuoriso/kulttuuri/suomen-malli-hangossa/>

DEL 2 / OSA 2:

LEDARENS GUIDE / OHJAAJAN OPAS:



- ▶ Du som ledare förverkligar klubbarna och deltar i ett viktigt arbete. Det här är en ledarguide som du ska använda som stöd i ditt arbete.
- ▶ Ohjaajana toteutat kerhotoiminnan ja osallistut sitä kautta tärkeään työhön. Tämä ohjaajan – opas on tarkoitettu tueksi työhösi.



Du som ledare är / Ohjaajana olet:

- ▶ Alltid närvarande (sitter ex. inte på telefonen).
 - ▶ Ansvarig för deltagarna och innehållet.
 - ▶ Aktiv, vänlig och bestämd när det behövs.
 - ▶ Utför ett arbete i Raseborgs stads namn.
-
- ▶ Aina läsnä (et esim. vietä aikaa puhelimella kerhotunnin aikana).
 - ▶ Vastuussa osallistujista ja toiminnan sisällöstä.
 - ▶ Aktiivinen, ystävällinen ja päättäväinen/luja tarvittaessa.
 - ▶ Suoritat työsi Raaseporin kaupungin nimissä.



Klubbtimmen / Kerhotunti:

- Är en aktivitet på barnets fritid som barnet deltar i frivilligt.
- Ska vara innehållsrik och planerad verksamhet.
- On lapsen vapaa-ajalla tapahtuva aktiviteetti johon lapsi osallistuu vapaaehtoisesti.
- Tulee olla sisällöltään rikasta ja suunniteltua toimintaa.

Förbered dig / Valmistaudu:

- ▶ Var bekant med utrymmet du använder.
 - ▶ Bekanta dig med räddningsplanen; betyder att du vet var nödutgångar finns samt adressen till platsen (personalen bidrar med den).
 - ▶ Du ska känna till första hjälp och var det finns medicinskåp samt vad du får och ska göra (Vissa organisationer bidrar med egen FH – utrustning).
 - ▶ Ha med material/utrustning som behövs.
 - ▶ Kom i tid till din klubbtime!
-
- ▶ Tutustu tiloihin.
 - ▶ Tutustu pelastussuunnitelmaan; tarkoittaa että tiedät missä hätäuloskäytävät ovat ja mikä paikan osoite on (henkilökunta auttaa tässä).
 - ▶ Sinun on hyvä tuntea ensi-apu ja missä lääkekaappi sijaitsee, sekä mitä toimenpiteitä saat ja et saa tehdä (Joillain järjestöillä on omat EA – tarvikkeet ohjaajille).
 - ▶ Pidä tarvittavat materiaalit/varusteet mukana.
 - ▶ Tule ajoissa kerhotunnille!



Klubbtimmens struktur:

- Hälsa alla barnen välkomna.
- Namnupprop (Sker via Hellewi så att deltagarlistan kryssas i digitalt direkt i programmet/app).
- Berätta om dagens klubbtimme.
- Timmen pågår.
- Avsluta i tid så att det inte blir stressigt eller övertid för dig.
- Lämna utrymmet i städat skick.
- Lås och släck efter dig.
- Se till att du är sist på plats, inga barn får bli kvar inne i skolan.
- Meddela koordinatörn om någonting hänt under timmen (bråk) eller om någonting gått sönder.



Kerhotunnin rakenne:

- Toivota lapset tervetulleiksi.
- Nimenhuuto (Hellewi – järjestelmässä sovelluksen tai selaimen kautta ”rastit ruutuun”).
- Kerro päivän kerhokerrasta.
- Kerhotunti käynnissä.
- Lopeta tunti sen verran ajoissa ettet itse stressaannu ja joudu jäämään yliaikaa töihin.
- Katso että tilat ovat siistityt.
- Lukitse paikat ja sammuta valot.
- Katso että olet viimeisenä paikalla ja ettei lapsia jää tiloihin/kouluun.
- Ilmoita koordinaattorille jos jotain poikkeavaa on tapahtunut kerhotunnin aiakna (esim. tappelua) tai jos jotain on rikkoutunut.



Vad gör du då du blir sjuk?

- ▶ Ifall du arbetar för en organisation som ansvarar för klubben, tag kontakt med dem.
- ▶ Försök hitta en ersättare (eller så gör organisationen det).
- ▶ Om det inte lyckas ska du via Hellewi - appen skicka ett sms till alla deltagare och vårdnadshavare att timmen är inhiberad.
- ▶ Koordinatorn och rektorn ska också få meddelande att timmen är inhiberad.



Mitä teet jos sairastut?


- ▶ Jos työskentelet organisaatiolle joka järjestää toimintaa, ota yhteys vastuuhenkilöön.
- ▶ Yritä löytää sijainen (organisaatio voi myös vastata tästä).
- ▶ Jos sijaista ei löydy täytyy kerho perua. Lähetä silloin tekstiviesti Hellewi – järjestelmän kautta sekä huoltajalle että osallistujalle.
- ▶ Koordinaattorille ja rehtorille ilmoitetaan myös välittömästi jos tulee peruutus.



Tryggt för alla / Turvallista kaikille

- ▶ Vi har noll tolerans för mobbning! Ledaren ingriper alltid!
 - ▶ Är du ensam som ledare för gruppen, kan det vara svårt att gå åt sidan med ett barn.
 - ▶ Håll dig lugn och se till att alla barn är trygga. Kontakta vårdnadshavare vid behov.

- ▶ Kiusaamisessa nollatoleranssi! Ohjaaja puuttuu aina!
 - ▶ Jos olet yksin ohjaajana, voi olla vaikea mennä lapsen kanssa sivuun.
 - ▶ Pysy rauhallisena ja varmista että kaikki lapset ovat turvassa. Ota yhteys huoltajaan tarvittaessa.



Ett barn gör det otryggt och oroligt för andra – vad gör du?

- 1. – Varning.
 - Förklara tydligt och skilt för barnet att beteende inte accepteras, om det fortsätter så kan inte barnet delta. Hänvisa till att de andra har rätt till en trygg och givande klubbgång.

- 2. – Ingenting förändring.
 - Barnet får gå åt sidan en stund.

- 3. – Ingen förändring.
 - Avlägsna barnet från klubben. Om barnet måste avlägsnas kontaktar ledaren vårdnadshavaren. Kontakta koordinatörn alltid om steg 3 händer.



Lapsi tekee kerhosta turvatonta ja rauhatonta muille – miten toimit?

- ▶ 1. – Varoitus.
 - ▶ Kerro lapselle erikseen selkeästi että käytöstä ei hyväksytä ja jos se jatkuu ei lapsi voi osallistua kerhon toimintaan.

- ▶ 2. – Ei muutosta.
 - ▶ Lapsi siirretään sivuun hetkeksi.

- ▶ 3. – Ei muutosta.
 - ▶ Lapsi poistetaan kerhosta. Jos näin käy, täytyy ohjaajan ottaa yhteys huoltajaan. Näissä tilanteissa asiasta ilmoitetaan jälkikäteen aina myös koordinaattorille.



Utvärdering av Finlandsmodellen / Suomen mallin arviointi

Chris Silverström & Tanja Laimi maj 2023

- ▶ [Tulokset: Malli lasten ja nuorten arjessa \(eftis.fi\)](https://eftis.fi)

DEL 3 / OSA 3:


HELLEWI – sytemet / HELLEWI järjestelmä:

- ▶ Används för:
 - ▶ Anmälning till klubbarna (vårdnadshavare/elever)
 - ▶ Närvarouppföljning (ledaren via Appen)
 - ▶ Kontakt till deltagare och vårdnadshavare (ledare/arrangör via webbläsarversionen)

- ▶ Käytetään:
 - ▶ Kerhoihin ilmoittautumiseen (huoltajat/oppilaat)
 - ▶ Läsnaolokirjaukseen (ohjaaja Sovelluksen kautta)
 - ▶ Yhteydenpitoon osallistujille ja huoltajille (ohjaaja/järjestäjä selainversion kautta)

Kanalen / Kanava:

- Adress / Osoite: <https://raseborg.kuntapalvelut.fi/#!/>
- Appen kan laddas ner via Play Kauppa eller AppStore / Sovelluksen voi ladata Play Kaupan tai AppStoren kautta



Registrering / Rekisteröityminen:

- Gå till sidan <https://raseborg.kuntapalvelut.fi/#!/>
 - Tryck på "Unohditko salasanasi?".
 - Skriv in din e-postadress i rutan "Käyttäjätunnus" och tryck sedan på "Lähetä".
 - Nu slipper du via din e-post och logga in.
- Mene sivulle <https://raseborg.kuntapalvelut.fi/#!/>
 - Paina linkkiä "Unohditko salasanasi?"
 - Kirjoita sähköpostiosoitteesi ruutuun "Käyttäjätunnus" ja paina sitten "Lähetä".
 - Nyt pääset sähköpostisi kautta kirjautumaan sisään.



Inloggning / Kirjautuminen:

I Appen -> Sök upp: "Raseborg harrastustoiminta"

- ▶ Logga in med din e-postadress och ditt lösenord
- ▶ I Appen kan du bl.a.:
 - ▶ Uppdatera närvaro för varje klubbgång
 - ▶ Skicka e-post
 - ▶ Hitta vårdnadshavarens och deltagarens kontaktuppgifter

Sovelluksessa -> Etsi: "Raseborg harrastustoiminta"

- ▶ Kirjautu sähköpostiosoitteellasi ja salasanalla
- ▶ Sovelluksessa voit m.m.
 - ▶ Päivittää läsnäolot jokaiselle kerhokerralle
 - ▶ Lähettää sähköpostia
 - ▶ Löytää huoltajan ja osallistujan yhteystiedot



Inloggning / Kirjautuminen:

- ▶ I webbläsaren kan du bl.a.:
 - ▶ Skicka sms (0,09€/st)
 - ▶ Laga Excel – fil av deltagarlistan
 - ▶ Följa upp deltagarstatistik etc.
- ▶ Selainversiossa voit m.m.:
 - ▶ Lähettää tekstiviestin (0,09€/viesti)
 - ▶ Luoda Excel – taulukon osallistujalistasta
 - ▶ Seurata osallistujatilastoja y.m.s.

Nätverksträff 2024 / 2024 Verkostotapaaminen

- ▶ I början av december kommer vi att arrangera en nätverksträff i någon restaurang i Ekenäs, där vi hör av varandra hur det gått i klubbarna, utvecklar en del saker och får äta tre rätters middag. Mera info om detta i senare skede.
- ▶ Joulukuun alussa pidämme verkostotapaamisen jossain Tammisaaren ravintolassa, jossa saamme kuulumisia kerhoista, teemme pientä kehitystyötä ja saamme nauttia kolmen ruokalajin illallisen. Lisätietoa tästä myöhemmässä vaiheessa.